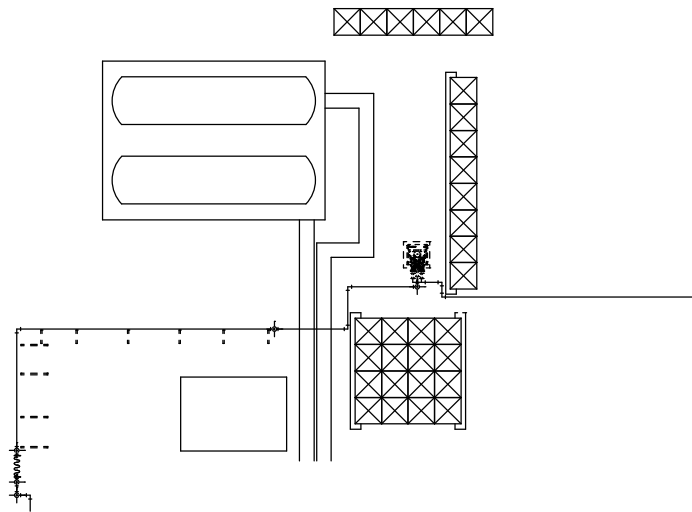



茨城県立中央病院 配置図 S1/1000

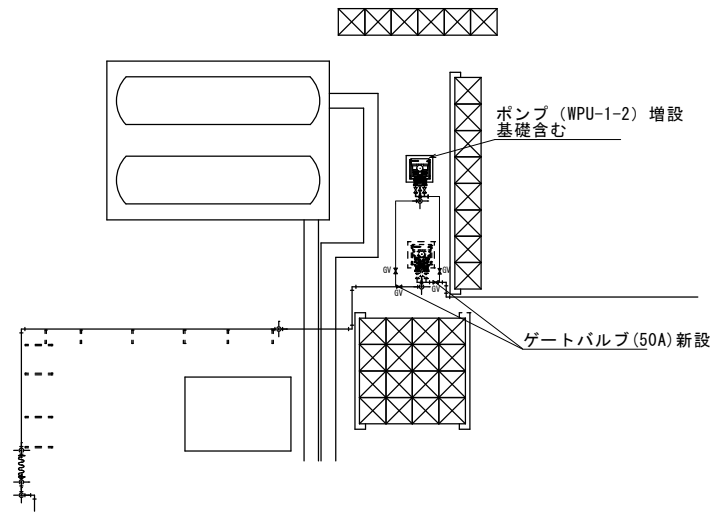
名称	救急センター上水ポンプ増設工事		作図年月日
図面名称	全体配置図	縮尺 (A1)	令和 年 月 日
発注部署名	茨城県立中央病院		図面番号
			M-01



既設平面図 (S = 1 : 100)



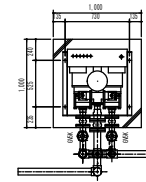
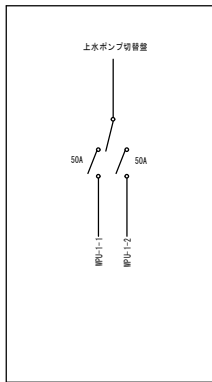
ポンプ廻り詳細図 S=1:30



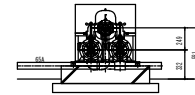
改修平面図 (S = 1 : 100)

機器名称	仕様	電源	電動機	設置場所	参考型式	台数
自動給水機 (7.5t) WPU-1-2	インバータ制御方式、標準業務用一相型 高圧・高圧変圧器・モーター用、三相変圧器制御方式 制御盤内・外設置標準用、屋外カバー、凍結防止センサー 機材標準品 コンクリート基礎 1000×1000×R300	3φ200V	7.5 kW	屋外	MV-WF0502-7.5-e	1

承認	検印	担当	製図	縮尺	1/100	工事名称	救急センター 上水ポンプ増設工事	図面番号	
作成日						図面名称	既設・改修配管平面図・機器表		M-02



MPU-1-2



ポンプ廻り詳細図 S=1:30

上水ポンプ切替盤 新設

既設ポンプブレーカ 50A離線→ポンプ切替盤へ接続

EM-CE5.5[□], 1E5.5(ZG22)
接続部は金属製可とう電線管WP(30)
で接続すること。

改修平面図 (S = 1 : 100)

承認	検印	担当	製図	縮尺	1/100	工事名称	救急センター 上水ポンプ増設工事	図面番号	M-03
				作成日		図面名称	電気設備平面図		